

**FÉDÉRATION
FRANÇAISE
de CYCLISME**



COUPE DE FRANCE DES CLUBS

**4^e GRAND PRIX DES VALLONS
DE
SCHWEIGHOUSE sur MODER**

**DIVISION
NATIONALE 1**

lundi 25 mai 2015

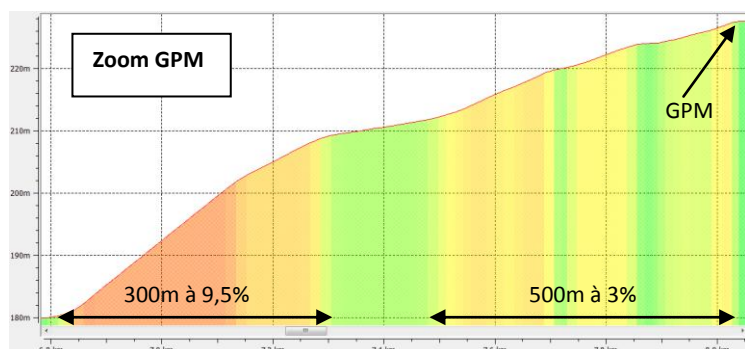
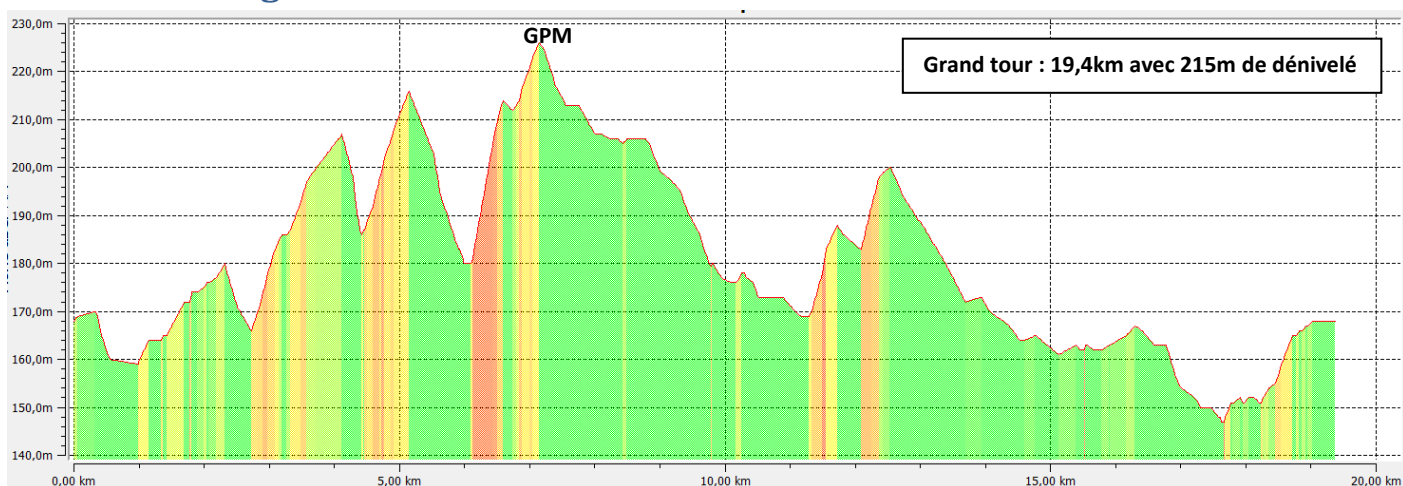
20 équipes/178,2km/départ 12h00

Le parcours

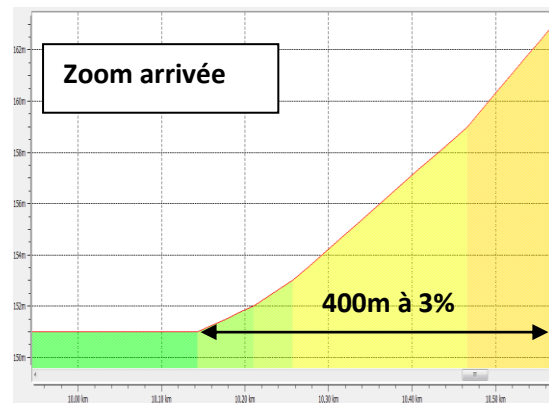
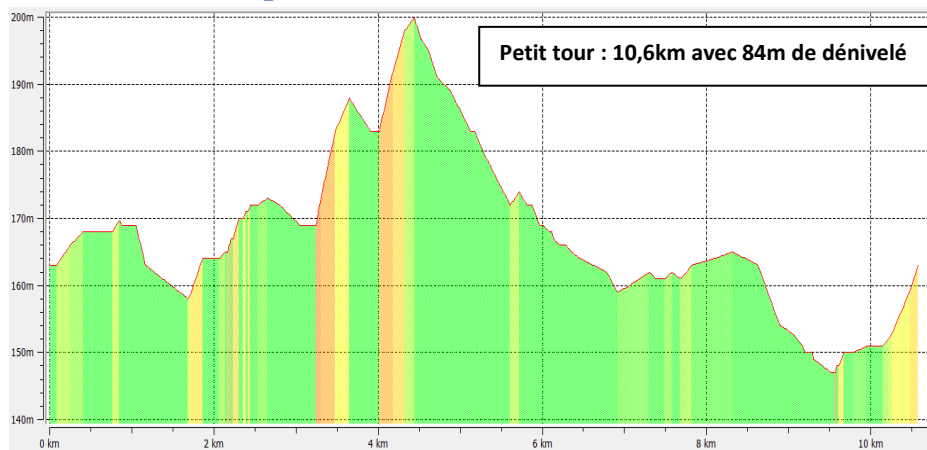


Distance : $7 \times 19,4\text{km} + 4 \times 10,6\text{km} = 178,2\text{km}$ Dénivelé : $7 \times 215\text{m} + 4 \times 84\text{m} = 1841\text{m}$

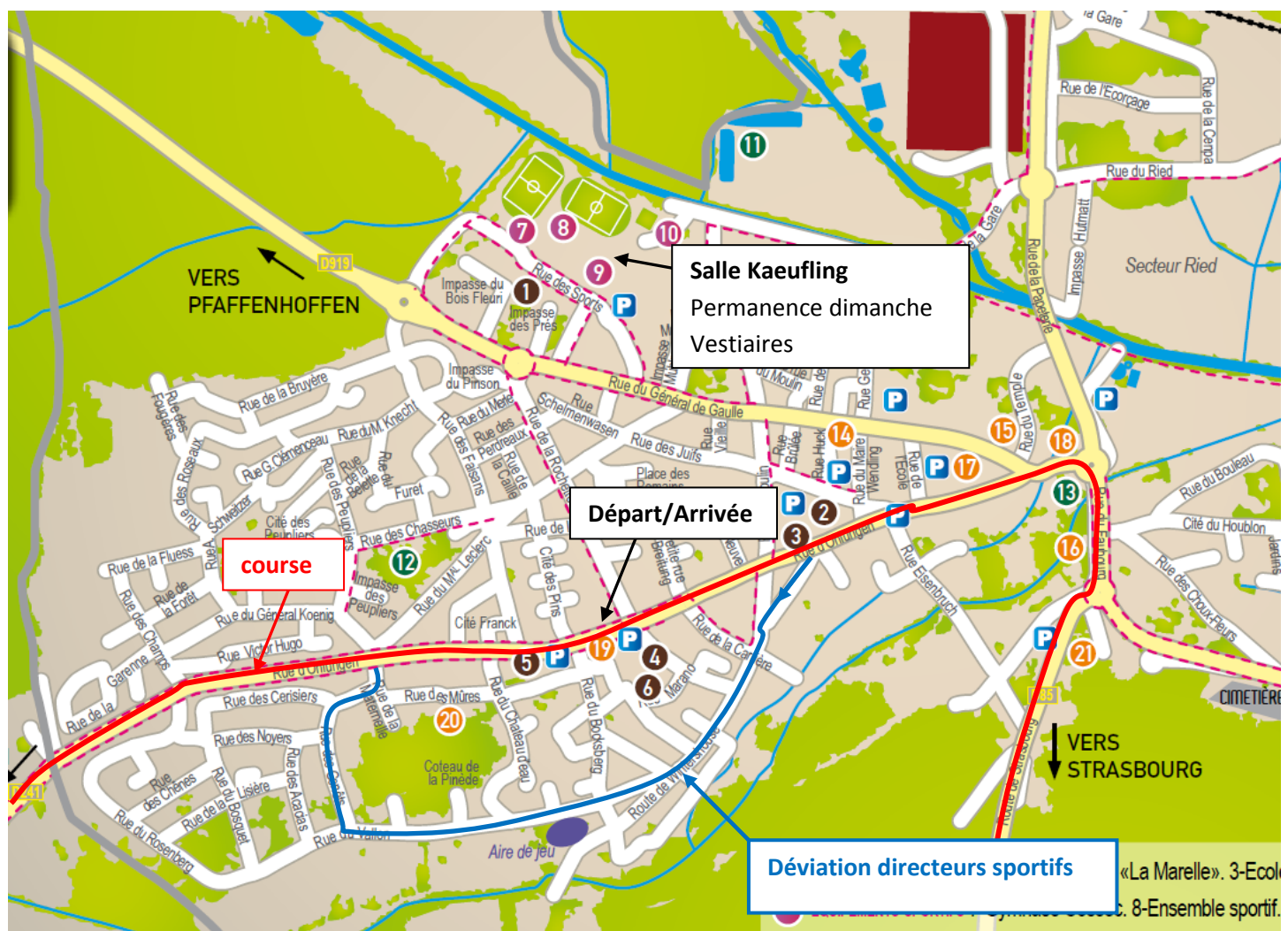
Le dénivelé du grand tour



Le dénivelé du petit tour



Plans d'accès + déviation directeurs sportifs



Le parcours avec les horaires.

		Localités et itinéraires	Km parcours	Km à Parcourir	Horaire 40km/h	Horaire 42km/h	Horaire 44km/h
CIRCUIT PRINCIPAL 19,4 km	1 ^{er} TOUR	<i>DEPART</i> Schweighouse - route d'Ohlungen - D241	0	178,2	12:00:00	12:00:00	12:00:00
		Sortie d'agglomération de Schweighouse	0,35	177,85	12:00:31	12:00:30	12:00:29
		Entrée d'agglomération d'Ohlungen – D241	1,3	176,9	12:01:57	12:01:51	12:01:46
		Ohlungen carrefour D241 – D110 – sortie d'agglomération	2,3	175,9	12:03:27	12:03:17	12:03:08
		Entrée d'agglomération d'Uhlwiller – D110	3,8	174,4	12:05:42	12:05:26	12:05:11
		Uhlwiller – carrefour D110 – rue de la Montée	4,1	174,1	12:06:09	12:05:51	12:05:35
		Uhlwiller – carrefour rue de la Montée – rue de la Rivière (D827)	4,5	173,7	12:06:45	12:06:26	12:06:08
		Uhlwiller D827 sortie d'agglomération	4,8	173,4	12:07:12	12:06:51	12:06:33
		Carrefour D827 - D227	5,1	173,1	12:07:39	12:07:17	12:06:57
		Entrée d'agglomération Niederaltdorf – D227	5,6	172,6	12:08:24	12:08:00	12:07:38
		Sortie d'agglomération Nideraltdorf – D227	6,1	172,1	12:09:09	12:08:43	12:08:19
		Sommet de la côte de Nideraltdorf - D227 - <i>GPM</i>	7,1	171,1	12:10:39	12:10:09	12:09:41
		Carrefour D227 – D241	7,2	171	12:10:48	12:10:17	12:09:49
		Entrée Keffendorf	7,5	170,7	12:11:15	12:10:43	12:10:14
		Sortie Keffendorf	8	170,2	12:12:00	12:11:26	12:10:55
		Carrefour D241 - D110 Entrée Ohlungen	9,8	168,4	12:14:42	12:14:00	12:13:22
		Carrefour rue de Wintershouse - route de Wintershouse	10,5	167,7	12:15:45	12:15:00	12:14:19
		Entrée Wintershouse	12,1	166,1	12:18:09	12:17:17	12:16:30
		Carrefour Rue d'Ohlungen - rue Principale	12,5	165,7	12:18:45	12:17:51	12:17:03
		Carrefour D160 - D85	15,5	162,7	12:23:15	12:22:09	12:21:08
		Entrée d'agglomération Schweighouse – D85	16,9	161,3	12:25:21	12:24:09	12:23:03
		Schweighouse – carrefour route de Strasbourg – rue du Faubourg	17,4	160,8	12:26:06	12:24:51	12:23:44
		Schweighouse – Carrefour rue du Faubourg D919 – D85	17,6	160,6	12:26:24	12:25:09	12:24:00
		Schweighouse – Carrefour rue du général de Gaulle – rte d'Ohlungen	17,8	160,4	12:26:42	12:25:26	12:24:16
		Schweighouse rue d'Ohlungen – D 241 – ligne d'arrivée	19,4	158,8	12:29:06	12:27:43	12:26:27
	2 ^{ème} TOUR	Entrée d'agglomération d'Uhlwiller	23,2	155	12:34:48	12:33:09	12:31:38
		GPM - Sommet de la côte de Nideraltdorf - D227	26,5	151,7	12:39:45	12:37:51	12:36:08
		Carrefour D241 - D110 Entrée Ohlungen	29,2	149	12:43:48	12:41:43	12:39:49
		Entrée Wintershouse	31,5	146,7	12:47:15	12:45:00	12:42:57
		Entrée d'agglomération Schweighouse – D85	36,3	141,9	12:54:27	12:51:51	12:49:30
		Schweighouse rue d'Ohlungen – D 241 – ligne d'arrivée	38,8	139,4	12:58:12	12:55:26	12:52:55
	3 ^{ème} TOUR	Entrée d'agglomération d'Uhlwiller	42,6	135,6	13:03:54	13:00:51	12:58:05
		GPM - Sommet de la côte de Nideraltdorf - D227	45,9	132,3	13:08:51	13:05:34	13:02:35
		Carrefour D241 - D110 Entrée Ohlungen	48,6	129,6	13:12:54	13:09:26	13:06:16
		Entrée Wintershouse	50,9	127,3	13:16:21	13:12:43	13:09:25
		Entrée d'agglomération Schweighouse – D85	55,7	122,5	13:23:33	13:19:34	13:15:57
		Schweighouse rue d'Ohlungen – D 241 – ligne d'arrivée	58,2	120	13:27:18	13:23:09	13:19:22
	4 ^{ème} TOUR	Entrée d'agglomération d'Uhlwiller	62	116,2	13:33:00	13:28:34	13:24:33
		GPM - Sommet de la côte de Nideraltdorf - D227	65,3	112,9	13:37:57	13:33:17	13:29:03
		Carrefour D241 - D110 Entrée Ohlungen	68	110,2	13:42:00	13:37:09	13:32:44
		Entrée Wintershouse	70,3	107,9	13:45:27	13:40:26	13:35:52
		Entrée d'agglomération Schweighouse – D85	75,1	103,1	13:52:39	13:47:17	13:42:25
		Schweighouse rue d'Ohlungen – D 241 – ligne d'arrivée	77,6	100,6	13:56:24	13:50:51	13:45:49

CIRCUIT FINAL 10,6 km	5^{ème} TOUR	Entrée d'agglomération d'Uhlwiller	81,4	96,8	14:02:06	13:56:17	13:51:00
		GPM - Sommet de la côte de Nideraltdorf - D227	84,7	93,5	14:07:03	14:01:00	13:55:30
		Carrefour D241 - D110 Entrée Ohlungen	87,4	90,8	14:11:06	14:04:51	13:59:11
		Entrée Wintershouse	89,7	88,5	14:14:33	14:08:09	14:02:19
		Entrée d'agglomération Schweighouse – D85	94,5	83,7	14:21:45	14:15:00	14:08:52
		Schweighouse rue d'Ohlungen – D 241 – ligne d'arrivée	97	81,2	14:25:30	14:18:34	14:12:16
	6^{ème} TOUR	Entrée d'agglomération d'Uhlwiller	100,8	77,4	14:31:12	14:24:00	14:17:27
		GPM - Sommet de la côte de Nideraltdorf - D227	104,1	74,1	14:36:09	14:28:43	14:21:57
		Carrefour D241 - D110 Entrée Ohlungen	106,8	71,4	14:40:12	14:32:34	14:25:38
		Entrée Wintershouse	109,1	69,1	14:43:39	14:35:51	14:28:46
		Entrée d'agglomération Schweighouse – D85	113,9	64,3	14:50:51	14:42:43	14:35:19
		Schweighouse rue d'Ohlungen – D 241 – ligne d'arrivée	116,4	61,8	14:54:36	14:46:17	14:38:44
	7^{ème} TOUR	Entrée d'agglomération d'Uhlwiller	120,2	58	15:00:18	14:51:43	14:43:55
		GPM - Sommet de la côte de Nideraltdorf - D227	123,5	54,7	15:05:15	14:56:26	14:48:25
		Carrefour D241 - D110 Entrée Ohlungen	126,2	52	15:09:18	15:00:17	14:52:05
		Entrée Wintershouse	128,5	49,7	15:12:45	15:03:34	14:55:14
		Entrée d'agglomération Schweighouse – D85	133,3	44,9	15:19:57	15:10:26	15:01:46
		Schweighouse rue d'Ohlungen – D 241 – ligne d'arrivée	135,8	42,4	15:23:42	15:14:00	15:05:11
	1^{er} TOUR	Sortie d'agglomération de Schweighouse	136,15	42,05	15:24:14	15:14:30	15:05:40
		Entrée d'agglomération d'Ohlungen – D241	137,1	41,1	15:25:39	15:15:51	15:06:57
		Ohlungen carrefour rue Principale D241 – rue du Sable	137,9	40,3	15:26:51	15:17:00	15:08:03
		Ohlungen carrefour rue du Sable rue Hubel	138,1	40,1	15:27:09	15:17:17	15:08:19
		Ohlungen carrefour rue Hubel - route de Wintershouse	138,2	40	15:27:18	15:17:26	15:08:27
		Ohlungen - route de Wintershouse sortie d'agglomération	138,6	39,6	15:27:54	15:18:00	15:09:00
		Wintershouse - route d'Ohlungen - Entrée d'agglomération	139,7	38,5	15:29:33	15:19:34	15:10:30
		Wintershouse - carrefour route d'Ohlungen - rue de Haguenau	140,2	38	15:30:18	15:20:17	15:11:11
		Wintershouse – sortie d'agglomération – D160	140,4	37,8	15:30:36	15:20:34	15:11:27
		Carrefour D160 – D85	143,2	35	15:34:48	15:24:34	15:15:16
		Entrée d'agglomération Schweighouse – D85	144,6	33,6	15:36:54	15:26:34	15:17:11
		Schweighouse – carrefour rte de Strasbourg D85 – rue du Faubourg	145,1	33,1	15:37:39	15:27:17	15:17:52
		Schweighouse – Carrefour rue du Faubourg D919 – D85	145,3	32,9	15:37:57	15:27:34	15:18:08
		Schweighouse – Carrefour rue du Gal de Gaulle D919 – rte d'Ohlungen	145,5	32,7	15:38:15	15:27:51	15:18:25
		Schweighouse rue d'Ohlungen – D 241 – ligne d'arrivée	146,4	31,8	15:39:36	15:29:09	15:19:38
	2^{ème} TOUR	Ohlungen carrefour rue Principale D241 – rue du Sable	147,7	30,5	15:41:33	15:31:00	15:21:25
		Wintershouse - carrefour route d'Ohlungen - rue de Haguenau	150,8	27,4	15:46:12	15:35:26	15:25:38
		Carrefour D160 – D85	153,8	24,4	15:50:42	15:39:43	15:29:44
		Entrée d'agglomération Schweighouse – D85	155,2	23	15:52:48	15:41:43	15:31:38
		Schweighouse rue d'Ohlungen – D 241 – ligne d'arrivée	157	21,2	15:55:30	15:44:17	15:34:05
	3^{ème} TOUR	Ohlungen carrefour rue Principale D241 – rue du Sable	158,3	19,9	15:57:27	15:46:09	15:35:52
		Wintershouse - carrefour route d'Ohlungen - rue de Haguenau	161,4	16,8	16:02:06	15:50:34	15:40:05
		Carrefour D160 – D85	164,4	13,8	16:06:36	15:54:51	15:44:11
		Entrée d'agglomération Schweighouse – D85	165,8	12,4	16:08:42	15:56:51	15:46:05
		Schweighouse rue d'Ohlungen – D 241 – ligne d'arrivée	167,6	10,6	16:11:24	15:59:26	15:48:33
	4^{ème} TOUR	Ohlungen carrefour rue Principale D241 – rue du Sable	168,9	9,3	16:13:21	16:01:17	15:50:19
		Wintershouse - carrefour route d'Ohlungen - rue de Haguenau	172	6,2	16:18:00	16:05:43	15:54:33
		Carrefour D160 – D85	175	3,2	16:22:30	16:10:00	15:58:38
		Entrée d'agglomération Schweighouse – D85	176,4	1,8	16:24:36	16:12:00	16:00:33
		Schweighouse rue d'Ohlungen – D 241 – ARRIVEE	178,2	0	16:27:18	16:14:34	16:03:00



REGLEMENT PARTICULIER 4^{ème} PRIX DES VALLONS DE SCHWEIGHOUSE SUR MODER

4^{ème} MANCHE DE LA COUPE DE FRANCE LOOK des clubs de DN1

Lundi 25 mai 2015

D'une manière générale l'épreuve se déroulera conformément au règlement FFC des épreuves sur routes, au règlement de la coupe de France Look des clubs DN1 et au présent règlement particulier

Article 1. Organisation

L'organisation générale est assurée par LA PEDALE DE L'EST, avec la participation de la **Municipalité de SCHWEIGHOUSE SUR MODER**, en partenariat avec **La Région Alsace, le Conseil Général du Bas Rhin, la Communauté de Communes de Haguenau, et un pole de partenaires privés.**

Article 2. Type d'épreuve

L'épreuve est inscrite au calendrier fédéral Elite Nationale. Elle est support de la 4^{ème} MANCHE DE LA COUPE DE FRANCE LOOK des clubs de DN1.

Elle se déroule sur 178,2km, 7 boucles de 19,4km et 4 tours de 10,6km.

Article 3. Participation

Epreuve obligatoire pour tous les clubs labellisés division nationale 1, équipes de 7 coureurs de 1^o catégories

Les engagements se font par internet. Clôture lundi 18 mai 20 h

Renseignements informations :

Jacky Ruez : jacky.ruez@pehaguenau.com - Tél : 0680 125 703 ou 0977 364 395

Article 4. Permanence

La permanence de départ se tiendra le dimanche 24 mai à partir de 16h00 jusqu'à 17h45 salle Kaeufling à Schweighouse sur Moder. La confirmation des partants et le retrait des dossards par les responsables d'équipes et coureurs s'effectueront à cette même permanence.

Le dimanche matin la permanence sera transférée au SDIS à proximité de la ligne d'arrivée à partir de 9h30

Une caution de 50€ (de préférence par chèque) par équipe sera demandée pour les dossards et plaques de cadre.

La réunion des directeurs sportifs organisée suivant l'article 1.2.087 du règlement de la FFC en présence des membres du collège des commissaires est fixé à **18h00 même lieu.**

La restitution des dossards et plaque de cadre se fera à la salle de permanence bâtiment du SDIS

Article 5. Opération de départ

Le quartier des coureurs où pourront stationner les véhicules des équipes et coureurs est situé cour de l'ancienne brasserie, 50m après la ligne d'arrivée à gauche

La signature des coureurs et présentation des équipes se feront au podium protocolaire à partir de 11h00.

Appel des coureurs à partir de 11h50 sur la ligne de départ

Le départ arrêté sera donné sur la ligne d'arrivée Km 0, à 12h00.

Article 6. Radio Tour

Toutes les parties prenantes de l'organisation seront munies d'émetteurs-récepteurs ou de récepteurs fréquence 151,6875 MHz. Ces appareils devront être remis immédiatement après l'arrivée au prestataire stationné après la ligne d'arrivée

Article 7. Assistance technique neutre

Le service d'assistance technique neutre est assuré par deux véhicules équipés de roues. Les voitures des équipes numérotées de 1 à 10 fourniront une paire de roues à l'organisation Tout dépannage se fera à l'arrêt sur le côté droit (aux concurrents de prendre leurs dispositions).

Article 8. Le parcours

4 rond points sont sur le parcours. A prendre à droite impérativement. Les 2 rond points situés dans Schweighouse à 1100m et 1300m avant la ligne d'arrivée se prendront par la gauche, le passage des coureurs sera aménagé en conséquence.

Article 9. Incidents dans les derniers kilomètres

Conformément à l'article 2.6.027 du règlement FFC, les dispositions relatives aux incidents de course dans les derniers kilomètres, ne sont pas applicables à l'épreuve.

Article 10. Ravitaillement

Une zone est délimitée sur la D110 entre Ohlungen et l'entrée de Uhlwiller. Autorisé à partir du 3^{ème} passage sur la zone de ravitaillement Sur le circuit final zone de ravitaillement à l'entrée de Wintershouse.

Article 11. Dérivation

Une dérivation obligatoire est mise en place pour les véhicules des directeurs sportifs, les motos, véhicules suiveurs, 300 mètres à gauche avant la ligne d'arrivée. Seuls sont autorisés à franchir la ligne d'arrivée les véhicules suivants : Direction de l'organisation, Commissaires, Médecin officiel, le directeur sportif du vainqueur si celui-ci arrive détaché avec au moins 1 minute d'avance (article 2.3.006 du règlement UCI). Des consignes particulières seront données à la réunion pour la dérivation.

Article 12. Délais d'arrivée

Tout coureur arrivant dans un délai dépassant 8% du temps du vainqueur n'est plus retenu au classement. Le délai peut être augmenté en cas de circonstances exceptionnelles par le collège des commissaires, en consultation avec l'organisateur. **Tout coureur isolé, pointé à plus de 10 minutes du peloton principal doit s'arrêter et quitter la course.**

Article 13. Classements et prix

Les classements suivants seront établis :

Un classement individuel.

La dotation de l'épreuve conformément au barème FFC s'élève à 2400€ entre les 20 premiers coureurs du classement officiel.

Un classement du MG 518€/5 sur 6 tours du grand circuit à partir du 2^{ème} tour.

Attribution des points sur les 4 premiers coureurs : 5, 3, 2 et 1 points

Article 14. Antidopage

Le règlement antidopage de la FFC, s'applique intégralement à la présente épreuve. Les locaux prévus pour les prélèvements (contrôle antidopage) se situeront dans le bâtiment du SDIS

Article 15. Protocole

Les coureurs suivants doivent se présenter au protocole en tenue de compétition dans un délai de 10 minutes après l'arrivée :

Les trois premiers de l'épreuve. Le 1^{er} du classement général du meilleur grimpeur. L'équipe vainqueur du jour et l'équipe en tête du classement provisoire de la coupe de France Look des clubs à l'issue du Prix des Vallons.

Article 16. Pénalités

Le barème de pénalités de la FFC est seul applicable.

Article 17. Sécurité

Les coureurs et l'ensemble des véhicules suiveurs devront emprunter la partie droite de la chaussée (réglementation FFC). Le non-respect de cette consigne entraînant la mise en cause uniquement du contrevenant.

Les motards de Hoerdt, licenciés à la FFC et les signaleurs sont chargés de la sécurité.

Une ambulance, un médecin, un fourgon balai, suivront la course dans son intégralité, en relais avec les centres de secours Sapeurs-Pompiers de la région.

Pour les secours en cas d'urgence contacter :

Secouristes de la Croix Blanche présents sur la course tél : **06**

Hôpital de Haguenau Tél 03 88 06 33 33.

Des douches sont à la disposition des coureurs salle Kaeufling (permanence du dimanche après midi) Les concurrents seront responsables de tout dégât occasionné.

Comité d'organisation Course

Directeur de l'organisation : J. Ruez

Directeur de course : J. Ruez

Responsable Organisation : E. Letscher

Délégué au contrôle médical : E. Letscher

Ardoisier : A. Huck

Dépannage en course : N. Dumoulin, A. Lebel

Radio tour : DI@LOG

Moto information : J.-M. Schlafflang

Photo Finish : Flandre Finish

Classements : Flandre Finish

Liaison radio course : DI@LOG

Ambulance : Croix Blanche

Balisage : C. François

Speaker officiel : J.-L. Gillet

Lignes départ - arrivée : F. Dirgala

Protocole d'arrivée : D. Kochert

Responsable invités et partenaires : D. Kochert

Motos sécurité : J.-C. Dolis

Véhicules : G. Henrion

Signaleurs : S. Knaupp

Photographe : D. Dolis

Publicité : M. Hoellinger

Voiture balai : PEH

Arbitres officiels

Président du jury : Laurent Bastien

Arbitres : 1. Daniel Mezzetta

2. Roger grenier

Arbitre moto 1 : Wilfried Richard

Arbitre moto 2 : Jean-Louis Minot

Juge à l'arrivée : Jean-Luc Richard